



## خیاط های مردانه و زنانه دوز

عنوان شغل:

خیاطی زنانه

کد شغل: ۷۵۳۱۱۱۰۰۰۰

نمونه سؤالات شایستگی:

برش و دوخت شلوار زنانه

کد شایستگی: ۷۵۳۱۱۰۰۰۰۲

معاونت پژوهش، برنامه ریزی و سنجش مهارت

دفتر سنجش مهارت و صلاحیت حرفه ای

۱- برای رسم کدام کمر بند باید از روی الگوی شلوار تا خط باسن را رولت کرد؟

الف - کمر بند مستقیم

ب - کمر بند راست

ج - کمر بند سجاف دار

د - کمر بند صاف

۲- چه تغییری باید در الگوی شلوار افرادی با باسن برجسته انجام داد؟

الف - باید شیب فاق پشت کمتر شود

ب - باید شیب فاق جلو بیشتر شود

ج - باید شیب فاق جلو کمتر شود

د - باید شیب فاق پشت بیشتر شود

۳- برای اندازه گیری این قسمت فرد باید روی صندلی بنشیند؟

الف - دور باسن

ب - دور کمر

ج - برآمدگی باسن (فاق)

د - بلندی قد

۴- کدام گزینه برای اندازه گیری بلندی باسن (قد باسن) صحیح می باشد؟

الف - از خط کمر تا خط ران

ب - از خط باسن تا خط ران

ج - از خط کمر تا خط باسن

د - از خط باسن تا خط زانو

۵- عرض و طول نقاب زیپ شلوار به ترتیب در کدام گزینه آمده است؟

الف - ۲سانتی متر - دلخواه

ب - ۳سانتی متر - ۴سانتی متر

ج - ۴سانتی متر - اندازه زیپ

د - ۵سانتی متر - دو برابر زیپ

۶- برای فون کردن شلوار کدام گزینه صحیح است؟

الف - به دم پای شلوار در جلو و پشت از خط پهلو و درز وسط پا اضافه کنید

ب - پنس های شلوار را حذف کرده و به صورت چین یا پیلی در جلو و پشت بدوزید

ج - به خط کمر در جلو و پشت اضافه کنید (کمر را گشاد کنید)

د - به فاق شلوار در جلو و پشت اضافه کنید

۷- برای رسم الگوی شلوار کلوش کدام گزینه صحیح است؟

الف - ساسون هاس جلو و پشت را بسته و در لبه شلوار اوزمان طبیعی بدهید

ب - ساسون های جلو و پشت را بسته و به پهلو منتقل کنید

ج - به کمر در جلو و پشت اضافه کنید

د - فاق را در جلو و پشت اوزمان دهید

۸- در شلوار های تنگ و چسبان بهتر است خط زانو ..... قرار بگیرد؟

الف - کمی پایین تر از خط باسن

ب - کمی بالاتر از خط زانوی واقعی

ج - کمی پایین تر از خط فاق

د - کمی بالاتر از خط باسن

۹- به طور معمول پهنای پنس جلوی شلوار چه مقدار است؟

الف - ۰,۵ سانتی متر

ب - ۴ سانتی متر

ج - ۷ سانتی متر

د - ۲ سانتی متر

۱۰- برای این افراد بهتر است هنگام رسم الگوی شلوار شیب یا بلندی فاق پشت بیشتر باشد؟

الف - افراد خیلی لاغر

ب - افراد با شکم فرو رفته

ج - افراد معمولی

د - افرادی که باسن برجسته دارند

۱۱- برای این افراد بهتر است هنگام رسم الگوی شلوار شیب یا بلندی فاق جلو بیشتر شود؟

الف - افراد با باسن کوچک

ب - افراد با شکم فرو رفته

ج - افراد با شکم بزرگ

د - افراد قد کوتاه

۱۲- قد شلوار برمودا چه مقدار است؟

الف - تا مچ

ب - تا زیر زانو

ج - تا زانو

د - بالاتر از زانو

۱۳- معمولا فاصله جیب پشت تا لبه کمر بهتر است چه مقدار باشد؟

الف - ۱۵ سانتی متر

ب - ۱۳ سانتی متر

ج - ۹-۱۱ سانتی متر

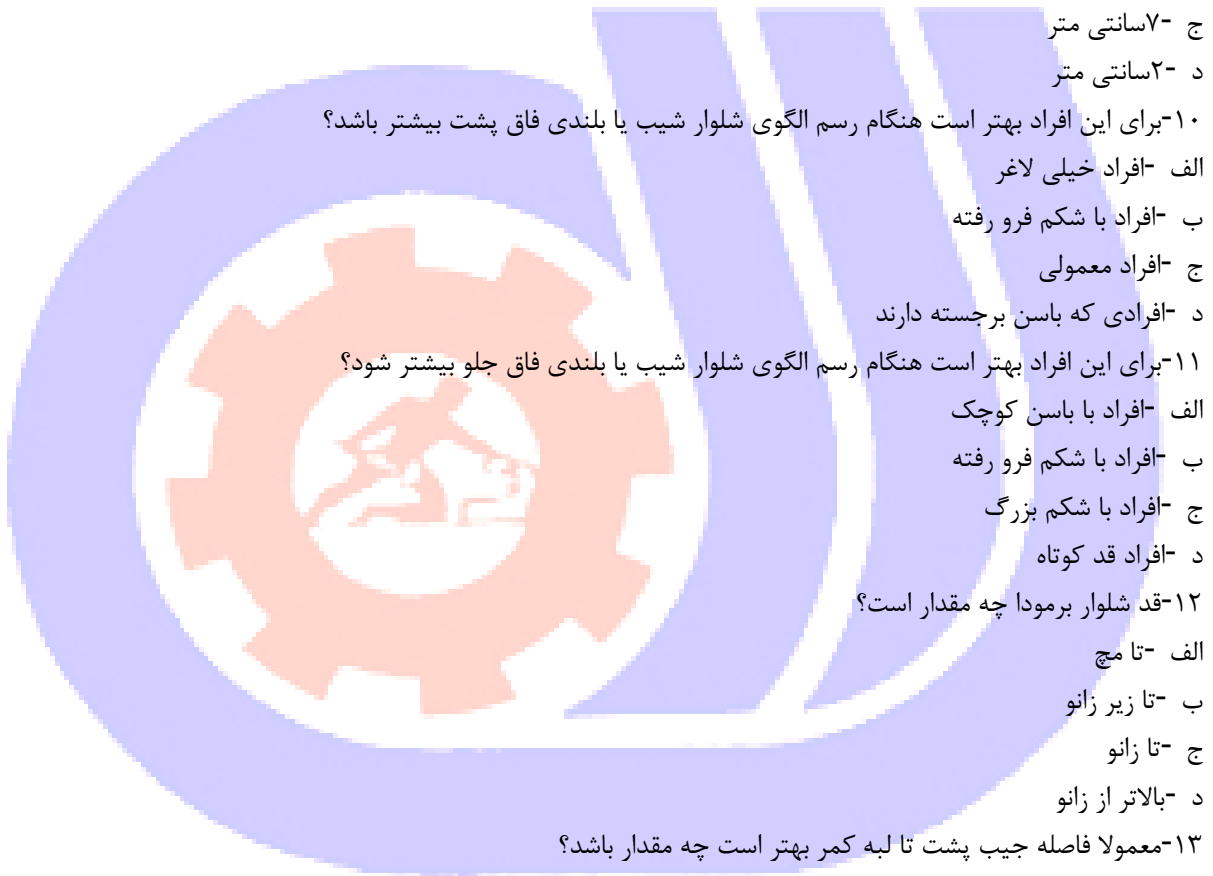
د - ۶-۹ سانتی متر

۱۴- نام دیگر شلوار پیلی در کمر چیست؟

الف - شلوار جین

ب - شلوار برمودا

ج - شلوار مسافرتی





د - شلوار چارلی

۱۵- اورال نام دیگر کدام شلوار است؟

الف - شلوار کردی

ب - شلوار حاملگی

ج - شلوار جین

د - شلوار پیش سینه دار

۱۶- نام دیگر شلوار زیر زانو چیست؟

الف - برمودا

ب - گلف

ج - شلوار کوتاه

د - شلوار بلند

۱۷- نام دیگر شلوار بالای زانو چیست؟

الف - برمودا

ب - گلف

ج - شلوار کوتاه

د - شلوار بلند

۱۸- در رسم الگوی پیش سینه دار از چه الگوهایی باید استفاده کرد؟

الف - الگوی بالاتنه و دامن

ب - الگوی دامن و شلوار

ج - فقط الگوی شلوار

د - الگوی بالاتنه و شلوار

۱۹- چه عواملی در تعیین میزان آزادی زانو موثر است؟

الف - ضخامت پارچه

ب - فرم اندام شخص

ج - مدل شلوار

د - ضخامت پارچه و فرم اندام شخصی - مدل شلوار

۲۰- معمولاً قد باسن (بلندی باسن) به طور متوسط چه مقدار است؟

الف - ۱۵ سانتی متر

ب - ۱۰ تا ۲۰ سانتی متر

ج - ۱۸ تا ۲۳ سانتی متر

د - ۲۰ تا ۳۰ سانتی متر

۲۱- گشادی کدام شلوارها از روی خط کمر تا لبه شلوار یکسره است؟

الف - شلوار یکسره گشاد

ب - شلوار کلوش

ج - شلوار فون

د - شلوار میخی  
۲۲- در این مدل شلوارها گشادی لبه شلوار بیشتر از کمر شلوار است؟

الف - شلوار کلوش

ب - شلوار میخی

ج - شلوار فون

د - کلوش - فون

۲۳- برش کدام پارچه به افراد مبتدی توصیه نمی شود؟

الف - پارچه های چهارخانه

ب - پارچه چلوار

ج - پارچه ساده

د - پارچه فاستونی

۲۴- تکه های الگو را چگونه باید روی پارچه گذاشت؟

الف - سمت روی پارچه

ب - سمت پشت پارچه

ج - موازی با پود پارچه

د - در اریب پارچه

۲۵- کافی بودن مقدار پارچه به چه چیزی بستگی دارد؟

الف - طول پارچه

ب - راستای پارچه

ج - عرض پارچه

د - مترآز پارچه

۲۶- از کوک شل برای چه کاری استفاده می شود؟

الف - برای دوخت لایی

ب - برای دوخت سجاف

ج - برای پس دوزی کردن

د - برای انتقال الگو روی پارچه

۲۷- مناسب ترین دوخت برای پارچه های لطیف (خصوصا حریر) کدام است؟

الف - دو درزه

ب - درز دوبله خوابیده

ج - درز دوبله شکسته

د - درز ساده

۲۸- نام دیگر درز فرانسوی چیست؟

الف - درز دوبله خوابیده

ب - درز دوبله شکسته

ج - دو درزه



د - درز ساده

۲۹- نام دیگر لبه دوزی چیست؟

الف - درز دوبله خوابیده

ب - لبه دوزی

ج - درز فرانسوی

د - دو درزه

۳۰- دوخت این نوع درز برای پهلوی شلوار ورزشی مناسب تر است؟

الف - دو درزه

ب - درز دوبله خوابیده

ج - دو درزه فرانسوی

د - درز ساده

۳۱- در شلوار معمولا کیسه جیب از چه پارچه ای دوخته می شود؟

الف - مخمل

ب - آستر

ج - ارگانزا

د - تور

۳۲- در دوخت جیب پشت شلوار (جیب رو) گوشه های جیب را چگونه باید چید تا زاویه دار نشود؟

الف - اریب

ب - منحنی

ج - به صورت دایره های کوچک

د - به صورت مربع های کوچک

۳۳- برای اتو کردن پیلی ها لا به لای آنها ..... بگذارید؟

الف - توار کاغذی

ب - ورقه آلومینیومی

ج - پارچه ضخیم

د - کاربن

۳۴- در شلوار حاملگی تکه روی شکم از پارچه ..... می باشد؟

الف - حریر

ب - قابل ارتجاع

ج - جین

د - جیر

۳۵- کش کاری در شلوار یعنی چه؟

الف - دوختن کش به لبه شلوار

ب - اتوکشی فاق شلوار و درز داخل پا

ج - دوختن کش به کمر شلوار



د - دوختن کش برای تزیین شلوار  
۳۶- برای اینکه نوار کمر شلوار کش نیاید باید آن را از چه جهتی برش بزنید؟

الف - روی راستای پارچه

ب - روی بیراه

ج - روی اریب

د - روی عرض

۳۷- چرا بهتر است داخل نوار کمر را لایی بزنیم؟

الف - برای اینکه ضخیم نشود

ب - برای اینکه تغییر فرم ندهد

ج - برای اینکه از آن کش رد کنیم

د - برای اینکه کش نیامده و تغییر فرم ندهد

۳۸- برای وصل نوار کمر به کمر شلوار ، وسط نوار کمر روی ..... قرار می گیرد؟

الف - خط مرکزی پشت

ب - خط مرکزی جلو

ج - خط پهلو

د - لبه شلوار

۳۹- این نوع لایی از هر دو رو به پارچه می چسبد؟

الف - لایی چسب

ب - لایی ارگانزا

ج - زانفیکس

د - لایی پارچه ای

۴۰- گذاشتن اتوی سرد بعد از گذاشتن اتوی داغ روی درز چه کاربردی دارد؟

الف - برای جلوگیری از کش آمدن پارچه

ب - جلوگیری از لکه شدن پارچه

ج - درز ها به خوبی اتو شده و صاف می شود

د - جلوگیری از برق افتادن لباس

۴۱- برای اتو کردن کدام قسمت از شلوار باید آن را بکشید و اتو کنید؟

الف - پهلو

ب - لبه پارچه

ج - لبه جیب

د - فاق

۴۲- کدام اتو شبیه اتوی خشکشویی است؟

الف - اتوی بخار

ب - اتوی ساده

ج - اتوی پرس



د - اتو با فرم منحنی

۴۳- در این حالت نوار کمر در پشت روی بدن قرار نگرفته و دور از خط کمر می ایستد؟

الف - کمر شلوار تنگ باشد

ب - فاق شلوار گشاد باشد

ج - فاق شلوار تنگ باشد

د - کمر شلوار گشاد باشد

۴۴- قد شلوار در الگوی اولیه از خط..... تا ..... می باشد؟

الف - باسن تا کف پای بدون کفش

ب - کمر تا کف پای بدون کفش

ج - کمر تا باسن

د - باسن تا کمر

۴۵- قد شلوار گلف چه اندازه است؟

الف - تا بالای ران

ب - تا بالای زانو

ج - زیر زانو

د - تا مچ پا

۴۶- کدام شلوار به فرم A است؟

الف - کلوش

ب - فون

ج - میخی

د - کلوش و فون

۴۷- کدام شلوار به فرم Y است؟

الف - کلوش

ب - فون

ج - میخی

د - راسته گشاد

۴۸- مناسب ترین اندازه برای جای درز در فاق شلوار چه مقدار است؟

الف - ۲ تا ۴ سانتی متر

ب - ۱ تا ۱,۵ سانتی متر

ج - ۴ تا ۵ سانتی متر

د - ۰,۲۵ تا ۰,۵ سانتی متر

۴۹- کدام پارچه ها برای شلوار مردانه مناسب تر است؟

الف - حریر- ژرژت

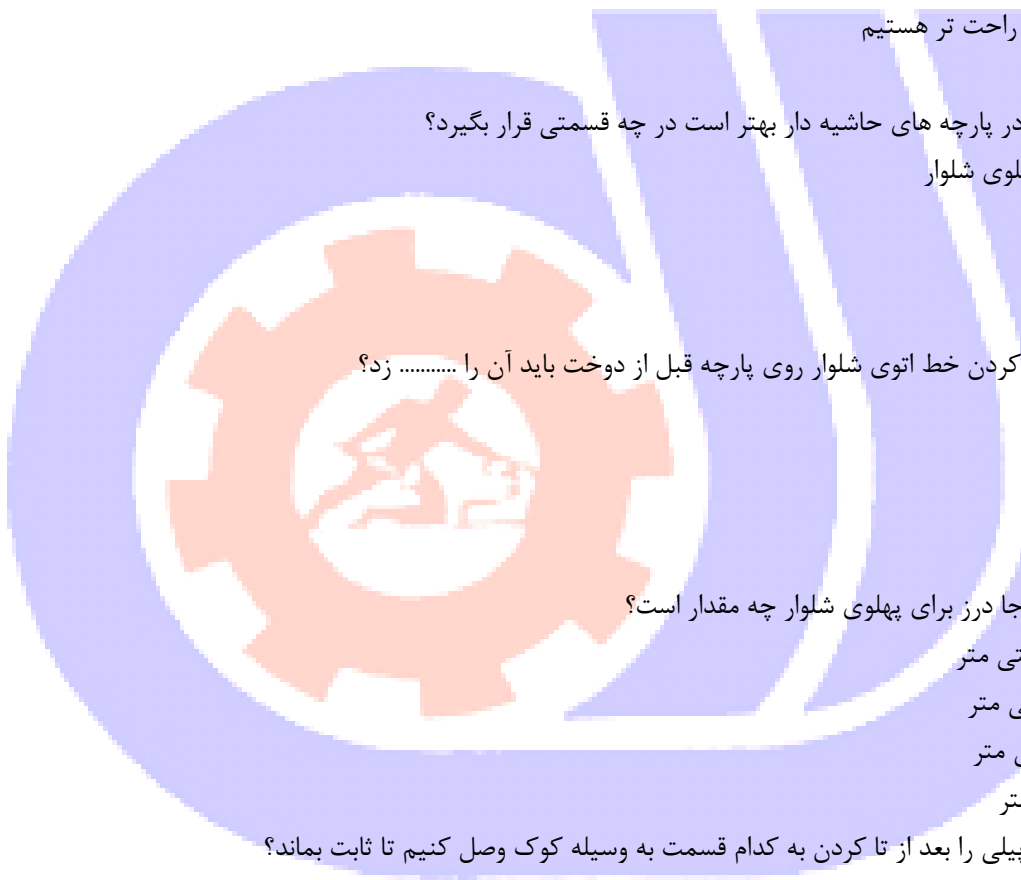
ب - کتان- پشمی

ج - نخ- حریر





- د - ابریشمی - ژرژت
- ۵۰- خصوصیات پارچه آستری کدام است؟
- الف - غیر قابل شست و شو باشد
- ب - خیلی نازک باشد
- ج - با دوام و قابل شست و شو باشد
- د - دوام کمی داشته باشد
- 51- اگر الگوی شلوار را روی راستای پارچه نگذاریم چه اتفاقی برای شلوار می افتد؟
- الف - هنگام راه رفتن شلوار در پا می پیچد
- ب - هنگام راه رفتن شلوار ایست بهتری دارد
- ج - هنگام نشستن راحت تر هستیم
- د - تاثیری ندارد
- 52- حاشیه پارچه در پارچه های حاشیه دار بهتر است در چه قسمتی قرار بگیرد؟
- الف - در قسمت پهلو شلوار
- ب - دم پای شلوار
- ج - در کنار شلوار
- د - کمر شلوار
- 53- برای مشخص کردن خط اتوی شلوار روی پارچه قبل از دوخت باید آن را ..... زد؟
- الف - چرت
- ب - چرخ
- ج - چسب
- د - کوک شل
- 54- بهترین اندازه جا درز برای پهلو شلوار چه مقدار است؟
- الف - ۰,۵ تا ۱ سانتی متر
- ب - ۱ تا ۱,۵ سانتی متر
- ج - ۲ تا ۲,۵ سانتی متر
- د - ۳ تا ۴ سانتی متر
- 55- در شلوار باید پیلی را بعد از تا کردن به کدام قسمت به وسیله کوک وصل کنیم تا ثابت بماند؟
- الف - خط باسن
- ب - خط کمر
- ج - خط زانو
- د - خط لبه پارچه
- 56- پرو شلوار به چه علت انجام می شود؟
- الف - تزئین شلوار
- ب - مشخص کردن جای زیپ
- ج - رفع اشکالات شلوار



- د - مشخص کردن دور مچ پا  
57- لبه دمپای شلوار جین را بهتر است چگونه بدوزیم؟  
الف - دو بار تا زده و چرخ می کنیم  
ب - دوبار تا زده زیکزاگ میزنیم  
ج - دوبار تا زده پس دوز می کنیم  
د - با چرخ میاندوز می دوزیم  
58- بهتر است از این وسیله برای اتوی درزهای پهلوی شلوار استفاده شود؟

الف - ژانت

ب - بالشت

ج - میز اتو

د - تخته

- 59- از ژانت برای اتو کردن چه قسمت هایی استفاده می شود؟

الف - لبه پارچه شلوار

ب - درز کمر

ج - درزهای صاف

د - قسمت هایی که فرم لوله ای هستند

- 60- چرا بهتر است هنگام اتو کردن از پارچه رو اتویی استفاده کرد؟

الف - زیرا درزها خوب اتو نمی شود

ب - جلوگیری از برق افتادن سطح لباس

ج - برای اتو کردن فاق شلوار

د - برای حفظ خط تای پارچه

- 61- پارچه رو اتویی باید چه خصوصیتی داشته باشد؟

الف - تنخی و بدون پرز

ب - حریر و بدون پرز

ج - تنخی و پرز دار

د - حریر و پرز دار

- 62- در شلوارهای چین دار قسمت چین ها را چگونه باید اتو کرد؟

الف - روی ضخامت چین ها اتو بزنید

ب - نوک اتو را داخل چین ها برده و خارج کنید

ج - چین ها را تا کرده و اتو بزنید

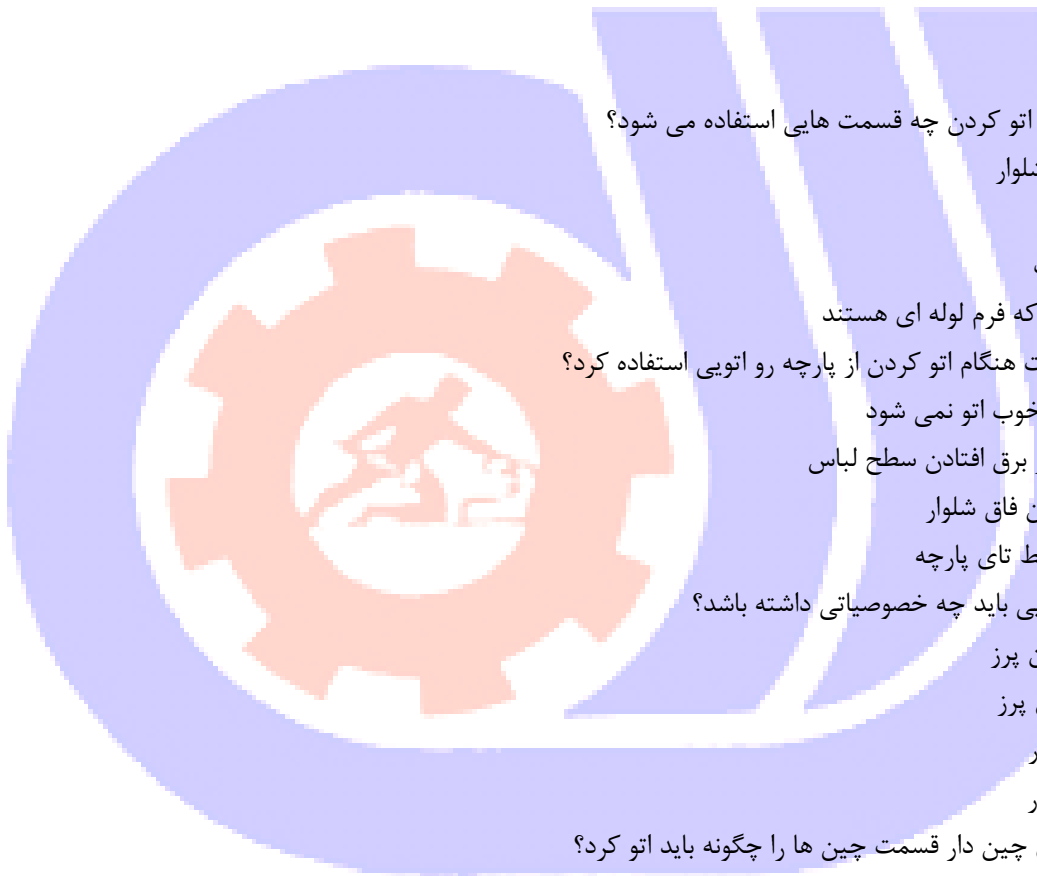
د - اتو را روی چین ها گذاشته و اتو بزنید

- 63- از ..... برای نگه داشتن کمر بند روی شلوار استفاده می شود؟

الف - پل

ب - نخ

ج - کاموا



د - روبان

64- اگر تنها در یک تکه از کمر شلوار کش به کار رود معمولاً در کدام قسمت است؟

الف - یک طرف پهلو

ب - یک طرف جلو

ج - از یک پهلو تا پهلو دیگر در پشت

د - از یک پهلو تا پهلو دیگر در جلو

65- برای وصل کردن کش به شلوار های پیژامه ای کدام گزینه صحیح است؟

الف - هم کش و هم کمر شلوار را به ۸ قسمت تقسیم می کنیم

ب - هم کش و هم کمر شلوار را به ۷ قسمت تقسیم می کنیم

ج - کش را به ۷ قسمت و کمر را ۸ قسمت می کنیم

د - کش را ۸ قسمت و کمر را به ۷ قسمت تقسیم می کنیم

66- چه موقع درز وسط پای شلوار را با اتو کش کاری می کنیم؟

الف - برای کنترل آمفور شور

ب - برای کنترل آنتی ژامپ

ج - برای کنترل دور کمر

د - برای کنترل دور زانو

67- برای اندازه گیری دقیق تر اندام چه لباسی باید پوشیده شود؟

الف - لباس گشاد

ب - لباس تنگ و نازک

ج - لباس تنگ و کلفت

د - لباس آزاد

68- در این حالت چین و چروک در زیر نوار کمر دیده می شود؟

الف - کمر شلوار گشاد است

ب - کمر شلوار تنگ است

ج - فاق شلوار گشاد است

د - فاق شلوار تنگ است

69- در این حالت شلوار روی بدن شل می افتد؟

الف - کمر شلوار گشاد است

ب - کمر شلوار تنگ است

ج - فاق شلوار گشاد است

د - فاق شلوار تنگ است

70- اگر هنگام پرو شلوار درز داخل شلوار به بالا کشیده شود چه باید کرد؟

الف - باید قد شلوار را کوتاه کنیم

ب - باید درز شلوار را با اتو کش کاری کنیم

ج - باید شلوار را گشاد کنیم



د - هیچ کاری نمی توان کرد

71- اگر دمپای شلوار ..... باشد و قد شلوار ..... باشد، شلوار روی پا جمع و لوله می شود؟

الف - گشاد-کوتاه

ب - گشاد-متوسط

ج - تنگ-بلند

د - تنگ-کوتاه

72- کدام قسمت از اندام را با الگوی شلوار باید کنترل نمود؟

الف - خط داخل پا، دور ران، دور زانو، لبه شلوار، قد زانو، دور فاق

ب - خط داخل پا، دور کمر، دور باسن، دور زانو

ج - دور کمر، دور باسن، دور زانو، لبه شلوار

د - دور فاق، دور زانو، دور کمر، دور باسن، دور لبه شلوار

73- دکمه های فلزی بیشتر در کدام شلوار مورد استفاده قرار می گیرد؟

الف - شلوار های جین

ب - شلوارهای فاستونی

ج - شلوار های حاملگی

د - شلوارهای حریر

74- برای اتوکشی بهتر است اتو را در چه جهتی روی پارچه بکشید؟

الف - در جهت اریب

ب - در جهت بی راه

ج - فرقی نمی کند

د - در جهت راستای پارچه

75- چرا در اتو کشی زیر ضخامت اضافی درزها کاغذ برش می گذارند؟

الف - برای بهتر شدن درزها

ب - برای جلوگیری از باقی ماندن رد درزها روی پارچه

ج - برای جلوگیری از کش آمدن درزها

د - برای پرس شدن درزها هنگام اتو کردن

76- اگر کشش کش مناسب باشد برای شلوار کمر کش در قسمت کمر اندازه کش چگونه به دست می آید؟

الف - دور کمر منهای ۱۷ الی ۲۰

ب - دور کمر منهای ۵ الی ۷

ج - دور کمر به اضافه ۱۷ الی ۲۰

د - دور کمر به اضافه ۵ الی ۷

77- نام دیگر رگه دوزی چیست؟

الف - نرو دوزی

ب - زیگزاگ

ج - تودوزی

د - پس دوزی

78- نام دیگر پس دوزی چیست؟

الف - اورلوک

ب - سردوزی

ج - تودوزی

د - پاک دوزی

79- به پارچه های چهارخانه پارچه ..... هم گویند؟

الف - جناغی

ب - گلدار

ج - طرحدار

د - پیچازی

80- خط راستای شلوار ..... می باشد؟

الف - آنفورشور

ب - خط آمپی ژامپ

ج - خط اتو

د - درز وسط پا

81- واحد اصلی اندازه گیری ابعاد ..... است؟

الف - سانتیمتر

ب - میلیمتر

ج - متر

د - اینچ

82- یک سانتیمتر برابر است با یک ..... متر.

الف - دهم

ب - ده هزارم

ج - هزارم

د - صدم

83- چرا برای اندازه گیری دقیق اندام، باید لباس چسبان پوشید؟

الف - آزادی های مجاز بدست آید.

ب - برجستگی و خطوط اندام را نشان دهد.

ج - الگوی لباس تنگ نشود

د - اندازه گیری راحت تر انجام شود.

84- برای اندازه گیری باسن، خط کش تی در چه قسمتی از بدن نگه داشته می شود؟

الف - مماس بدن

ب - به فاصله از بدن

ج - روی باسن

د - موازی شکم

85- برای اندازه گیری باسن متر را چگونه قرار می‌دهند؟

الف - دور برجسته‌ترین محل ریر کمر

ب - دور برجسته ترین محل زیر شکم

ج - بصورت مورب از برجستگی باسن تا ناف

د - روی برجسته‌ترین محل بالای باسن

86- قد شلوار از ..... اندازه زده می‌شود.

الف - پهلو

ب - پشت

ج 3 - سانتیمتر زیر کمر در جلو

د - کمر به پائین در جلو

87- بلندی فاق را در شلوار چگونه اندازه می‌گیرند؟

الف - از کمر تا برآمدگی باسن

ب - از کمر تا سطح میز

ج - از باسن تا سطح میز

د - در پهلو از کمر تا باسن

88- در اندام با شکم خیلی برجسته روی الگوی شلوار چه تغییری داده می‌شود؟

الف - از زیر پنس جلو دو خطر عمود به سمت خطوط کمر، زانو، پهلو و فاق رسم نموده و قیچی شود.

ب - در جلو از خط کمر مقدار لازم را بالارفته به پهلو وصل می‌کنند.

ج - از کمر به طرف دمپا، الگو را بریده اوازمان می‌دهند.

د - فقط فضای افقی در قسمت جلو شلوار داده می‌شود.

89- در الگوی باسن با برآمدگی زیاد، پنس بزرگ را جابه‌جا کرده به ..... منتقل می‌کنند.

الف - فاق پشت

ب - فاق جلو

ج - خط پهلو

د - خط راستای پارچه

90- در رسم الگو برای اندام با ویژگی‌های خاص ..... باید محاسبه شود.

الف - اختلاف قد، پهلو، پشت و جلو

ب - قد جلو تا اندازه‌ی دلخواه

ج - جلو و پشت به یک اندازه

د - قد شخص قدری کوتاهتر

91- برای تهیه شلوار حاملگی نوع اول تکه روی شکم از چه نوع پارچه‌ای انتخاب می‌شود؟

الف - نرم و لطیف

ب - زبر و خشن

ج - قابل ارتجاع و کشی

د - سبک و نازک

92- قد شلوار به چه عواملی بستگی دارد؟

الف - ضخامت و جنس پارچه و کفش

ب - قد و اندام شخص و نوع پارچه

ج - مدل لباس، گشادی لبه شلوار، کفش

د - مدل لباس، جنس پارچه، اندام شخص

93- در این پارچه به هنگام برش سعی کنید مدلی را انتخاب نمائید که ساده باشد و حتی المقدور درز کمتر داشته باشد؟

الف - مخمل

ب - راه راه

ج - جین

د - ابریشم

94- پارچه‌ای است شبیه به پارچه پنبه‌ای که اغلب سنگ‌شوری می‌شود؟

الف - جیر

ب - جین

ج - کتان

د - ابریشم

95- در این پارچه از برش لباس‌های یکسره که فاقد درز کمر است باید پرهیز شود؟

الف - جین

ب - ابریشم

ج - مخمل

د - کتان

96- تعریف پود پارچه چیست؟

الف - عرض

ب - تار

ج - اریب

د - لیاف ضخیم‌تر

97- در چه صورت مقدار مصرف پارچه بیشتر می‌شود؟

الف - دارای گل‌های قهر و آستی باشد.

ب - پارچه چهارخانه باشد.

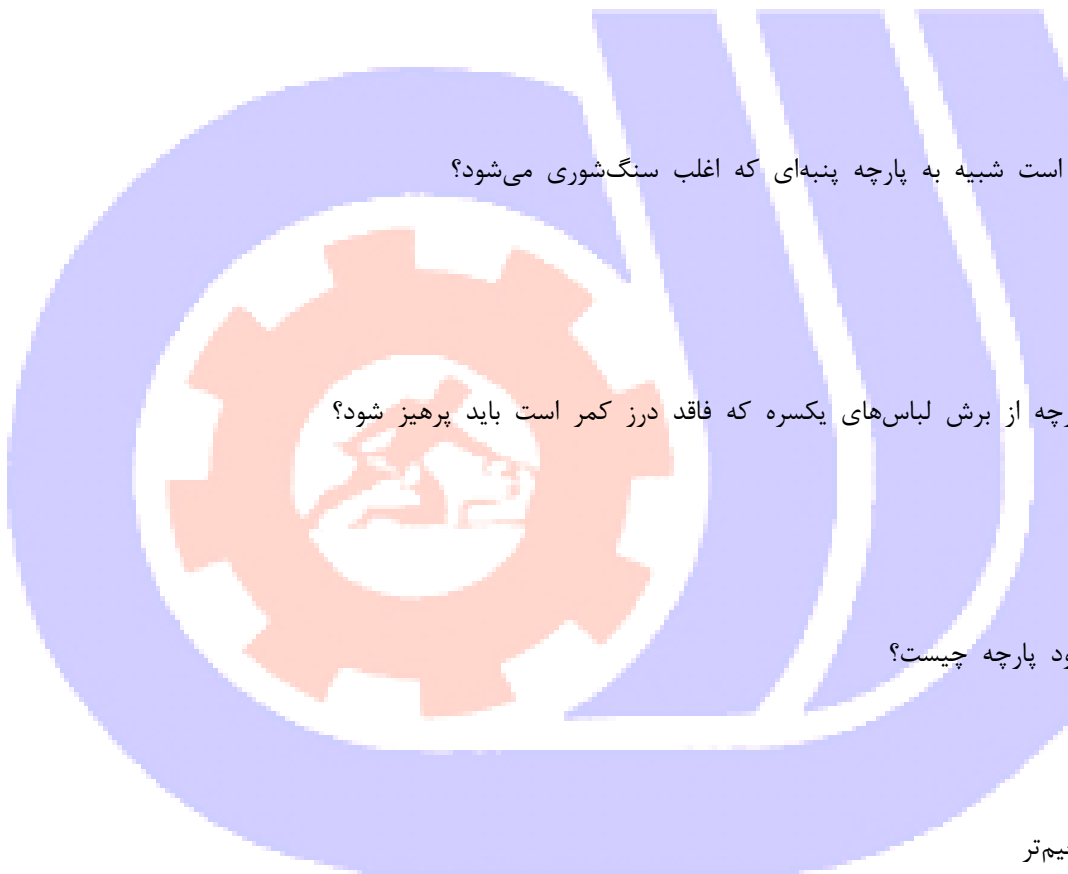
ج - خط‌های افقی و عمودی داشته باشد.

د - وقتی گل‌های پارچه در یک جهت باشد.

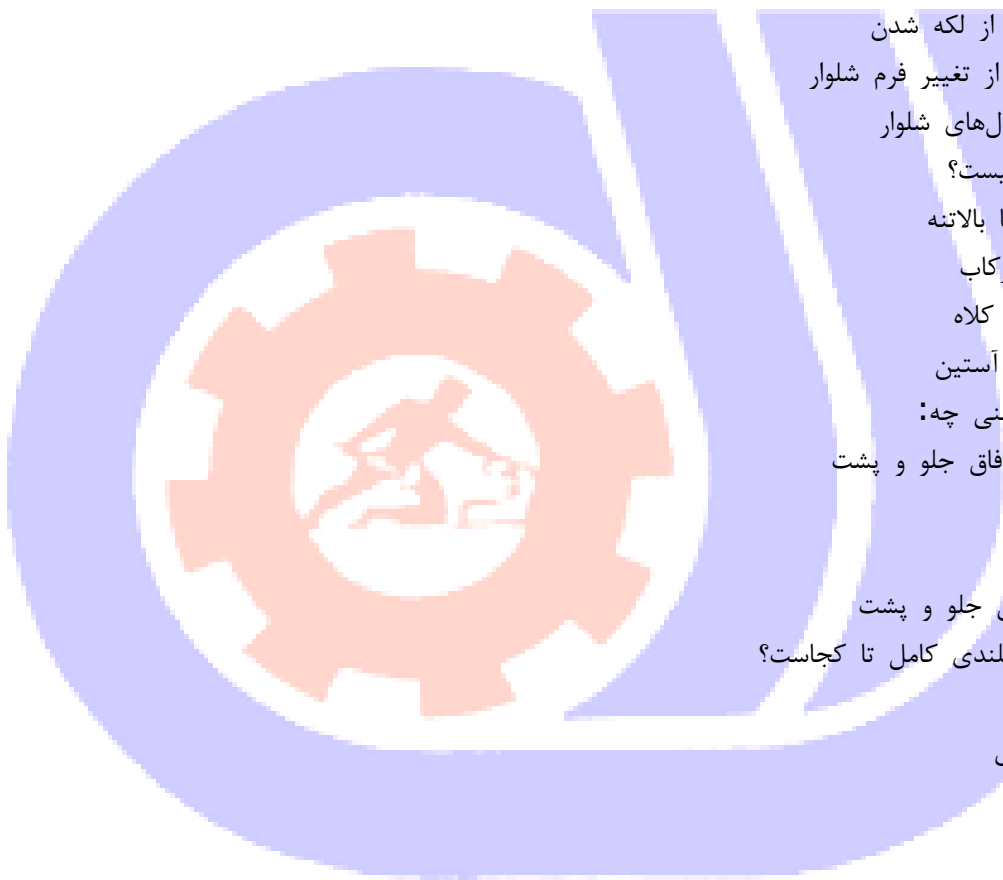
98- آستر شلوار به چه صورت گرفته می‌شود؟

الف - یک سانتیمتر کوچکتر

ب - دو سانتیمتر بزرگتر



- ج - یک سانتیمتر بزرگتر
- د - به صورت دوپل
- 99- در دوخت شلوار کدام قسمت شلوار آستر کشی می‌شود؟
- الف - جلوی و پشت شلوار
- ب - پشت شلوار
- ج - تا لبه‌ی شلوار
- د - تا زانو شلوار
- 100- چرا به شلوار آستر می‌دوزند؟
- الف - به دلیل جلوگیری از چروک شدن
- ب - برای جلوگیری از لکه شدن
- ج - برای جلوگیری از تغییر فرم شلوار
- د - برای انتخاب مدل‌های شلوار
- 101- بیلر سوت چیست؟
- الف - شلوار همراه با بالاتنه
- ب - شلوار همراه بارکاب
- ج - بالاتنه همراه با کلاه
- د - بالاتنه همراه با آستین
- 102- آمفور شور یعنی چه؟
- الف - مجموع طول فاق جلو و پشت
- ب - طول فاق جلو
- ج - طول فاق پشت
- د - تفاضل طول فاق جلو و پشت
- 103- قد شلوار با بلندی کامل تا کجاست؟
- الف - بالاتر از زانو
- ب - بین زانو و ساق
- ج - پائین‌تر از مچ
- د - بالاتر از ساق
- 104- برای اندازه‌گیری این قسمت فرد باید روی صندلی بنشیند.
- الف - برآمدگی فاق
- ب - بلندی قد
- ج - دور باسن
- د - دور کمر
- 105- خط ران در کجای الگو قرار دارد؟
- الف 5 -الی 7 سانت بالاتر از باسن
- ب 5 -الی 7 سانت بالاتر از کمر





ج 5-الی 7 سانت پائین تر از خط برآمدگی باسن  
د 5-الی 7 سانت پائین تر از خط کمر  
106- برای رسم خطوط اصلی الگو از این خط استفاده می‌شود.

الف -خط چین

ب -خط ممتد

ج -نقه خط

د -خط زیگزاگ

107- آخرین مرحله کنترل پارچه چیست؟

الف -کنترل مسیر راستای پارچه

ب -اتو کردن پارچه که چروک دارد

ج -صاف کردن کجی پارچه

د -شستن پارچه

108- سره کردن پارچه یعنی چه؟

الف -مستقیم کردن سرکج پارچه

ب -پرس کردن پارچه

ج -کنترل مسیر راستای پارچه

د -شستشوی پارچه

109- اولین مرحله در آماده کردن پارچه برای برش چیست؟

الف -کنترل مسیر راستای پارچه

ب -پرس کردن پارچه

ج -مستقیم کردن سرک پارچه

د -تشخیص جنس پارچه

110- در پارچه‌ای که ..... آن از ..... خارج شده قابل تصحیح نیست.

الف -خط راستای - مسیر اصلی

ب -خط راستای - خط تولید

ج -خط راستای - خط اریب

د -خط راستای - بی‌راه

111- کدام پارچه مختصری آب می‌رود؟

الف -پارچه‌های مصنوعی

ب -ریون

ج -پارچه‌هایی که کمتر از 65 درصد الیاف مصنوعی دارند

د -پارچه‌هایی که کمتر از 75% الیاف مصنوعی دارند

112- در صورتیکه پارچه چروک را قبل از برش اتو نکنیم چه اتفاقی می‌افتد.

الف -لباس بعد از دوخت گشادتر می‌شوند

ب -لباس بعد از دوخت براق‌تر می‌شوند

ج -لباس بعد از دوخت تنگ‌تر می‌شود

د -رنگ لباس کدر می‌شود.

113-نقوش و تزئینات پارچه‌های حاشیه‌دار معمولاً به موازات ..... پارچه است.

الف -طول

ب -اریب

ج -عرض

د -بی‌راه

114-کافی بودن پارچه در جهت برش شلوار به چه چیزی بستگی دارد.

الف -قد شخص

ب -عرض پارچه

ج -رنگ پارچه

د -جنس پارچه

115-می‌توان از وزنه‌های برش به جای ..... استفاده کرد.

الف -رولت

ب -قیچی

ج -صابون

د -سوزن

116-برای رد گذاری و انتقال طرح روی پارچه یا کاغذ از ..... استفاده می‌شود.

الف -قیچی

ب -رولت

ج -متر

د -خط کش

117-در رسم الگو برای اندام با ویژگی‌های خاص ..... باید محاسبه شود.

الف -اختلاف قد، پهلو، پشت و جلو

ب -قد جلو تا اندازه‌ی دلخواه

ج -جلو و پشت به یک اندازه

د -قد شخص قدری کوتاهتر

118-در رسم الگو شلوار تا سایز 46 به خط باسن چند سانتیمتر اضافه می‌شود؟

الف -نیم

ب -دو و نیم

ج -سه و نیم

د -چهار و نیم

119-در علامت‌گذاری دور الگو، برای چه پارچه‌هایی از صابون استفاده نمی‌شود؟

الف -نخی و ابریشمی

ب -مخمل

ج -حریر و شیفون

د -گیپور

120-در برش پارچه‌های مخمل چه باید کرد؟

الف -پارچه را از روی زمین باید برش نمود.

ب -با علامت فلش از یک جهت به طرف خواب پارچه را مشخص کنید.

ج -روی میز برش پتو پهن شود.

د -روزنامه در زیر پارچه سنجاق کنید.

121-برای ثابت نگه داشتن الگو بر روی پارچه به جای سوزن استفاده می‌شود:

الف -وزنه‌های برش

ب -سنگ‌های مرمر

ج -گیره‌های پرچ

د -منگنه فشاری

122-در چه پارچه‌هایی زمان قرار دادن الگو تمام الگوها به یک طرف سنجاق می‌شود؟

الف -راه راه عمودی

ب -راه راه افقی

ج -چهارخانه

د -نقوش سربالا

123-کدام یک از پارچه‌های زیر جزء پارچه‌های لطیف می‌باشد؟

الف -کرپ

ب -ساتن

ج -حریر

د -ارگاندی

124-برای تخمین زدن مقدار پارچه چه چیزی در نظر گرفته می‌شود؟

الف -بلندی شخص و مدل لباس

ب -درشتی شخص و مدل لباس

ج -اندام پوشنده و مدل لباس

د -بلندی و درشتی شخص و اندام پوشنده

125-در صورتی که پارچه دارای گل‌های قهر و آشتی باشد مقدار مصرف پارچه چگونه است؟

الف -بیشتر

ب -کمتر

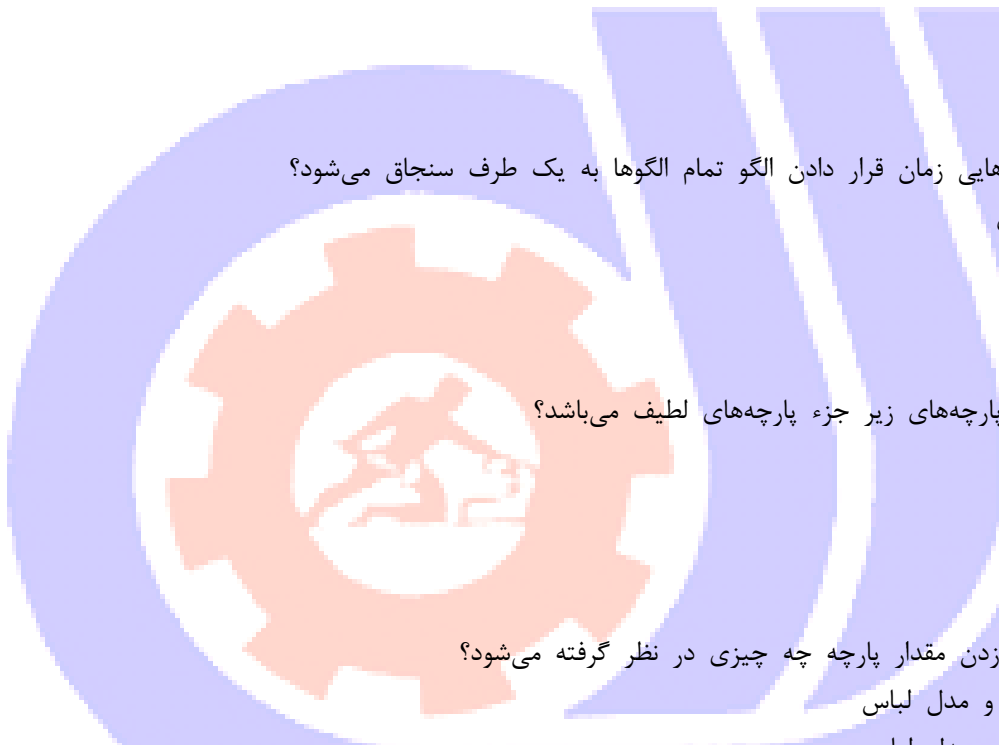
ج -یک قد کامل

د -قد و یک آستین

126-طول پارچه با ..... الگو منطبق می‌شود.

الف -اریب

ب -طول



ج - عرض و طول

د - بیراه

127- اضافه درز فاق شلوار چند سانتی متر است؟

الف - نیمتا یک

ب - یک تا یک و نیم

ج - یک تا دو

د - یک و نیم تا دو

128- جهت علامت گذاری روی پارچه در قسمتی که امکان چرت زدن نیست از کدام یک از موارد زیر استفاده می شود؟

الف - صابون

ب - کوک شل

ج - کاربن

د - کوک شلال

129- چه قسمتی از شلوار برای آستر کشی مناسب است؟

الف - کمر تا باسن

ب - کمر تا زانو

ج - باسن تا زانو

د - کمر تا مچ

130- پارچه کتان از چه ویژگی برخوردار است؟

الف - از الیاف کاملاً طبیعی ساخته می شود.

ب - از پرزهای کوتاه پوشیده شده

ج - با الیاف طبیعی و مصنوعی مخلوط می باشد.

د - از الیاف نرم و سبک وزن ساخته می شود.

131- جهت استفاده از لایی پارچه ای چه باید کرد؟

الف - اتو کاری نمود و سپس برش زد

ب - قبل از برش در آب بگذارید.

ج - از اتوی بخار استفاده کنید.

د - لائی را مستقیم روی پارچه بگذارید.

132- موقع انتخاب و خرید نخ رنگ آن قدری ..... از رنگ پارچه انتخاب شود.

الف - شفاف تر

ب - پر رنگ تر

ج - مات تر

د - براق تر

133- از فرقه نایلونی برای دوخت چه پارچه هایی استفاده می شود؟

الف - ابریشمی

ب - الیاف تابدار



ج - نخى

د - الياف مصنوعى

134- جهت تعويض پايه چرخ، سوزن بايد چگونه باشد؟

الف - سوزن را به سمت راست چرخانیده و ميله پايه را بالا برد.

ب - سوزن را به بالاترين نقطه ممکن برده و ميله پايه را به بالا فشار داد

ج - سوزن را پايين آورده و ميله را به بالا فشار داد

د - سوزن و ميله پايه را به سمت پايين بياوريد.

135- کار ماشین اورلوك ..... می باشد.

الف - تنظيم قد لباس

ب - پاکدوزى لبه‌ی کار

ج - پس دوزى پای دامن

د - دوخت لبه‌ی لباس

136- به کارگیری کدام مورد مربوط به رفتار حرفه‌ای درکارگاه می باشد؟

الف - وجود کپسول‌های آتش‌نشانی درکارگاه

ب - احترام گذاشتن به مربی

ج - پوشش مناسب افراد

د - داشتن سیم ارت

137- از مسائل مهم اورگونومیک در حرفه‌ی خیاطی کدام مورد زیر می باشد؟

الف - نحوه‌ی نشستن و قرار گرفتن در پشت دستگاه‌ها

ب - رعایت نکات ایمنی و بهداشت

ج - رعایت نظم و تربیت و ارتباط موثر با دیگران

د - همکاری و حضور به موقع در کلاس

138- بهترین روش برای وصل نوار کمری به شلوار کدام است؟

الف - از سمت نوار کمر کوک زده و چرخ شود.

ب - بدون کوک زدن چرخ شود

ج - از طرف لباس کوک زده و چرخ شود

د - با توجه به کوک چرخ شود.

139- کدام گزینه جهت گوشه‌های جا درز نوار کمر، مناسب است؟

الف - دولا نمودن پارچه

ب - گوشه قیچی نمی شود

ج - اریب چیده شدن

د - گوشه‌ها دوخته نمی شود.

140- بهترین روش جهت دوخت لبه‌ی آزاد نوار کمر در پارچه‌های معمولی یا لطیف کدام است؟

الف - ژوردوزی

ب - نوار دوزی

ج - پاکدوزی

د - پس دوزی

141- بهترین روش جهت دوخت لبه آزاد نوار کمر در پارچه‌های ضخیم کدام است؟

الف - پاکدوزی

ب - پس دوزی

ج - ژوردوزی

د - نواردوزی

142- مناسب‌ترین میزان عرض برای پل شلوار چند برابر پهناى آن می‌باشد؟

الف - یک و نیم

ب - دو

ج - دو و نیم

د - سه

143- مناسب‌ترین گزینه جهت دوام بیشتر دمپای شلوار کدام است؟

الف - دوخت نوار هم‌رنگ پارچه

ب - دوخت دوبل

ج - سجاف دادن

د - لایی زدن

144- اگر تنها در یک تکه از کمر کش بکار رود معمولاً در کدام قسمت کمر است؟

الف - بین خط مرکزی پشت

ب - در خط کمر جلو

ج - دو پهلو

د - از پنس جلو در یک طرف تا طرف دیگر

145- مناسب‌ترین ابزار جهت برگرداندن نوار بندینگ کدام است؟

الف - نخ محکم و سوزن درشت

ب - بشکاف

ج - کاموا

د - میل بافتنی

146- جهت برش نوار کمر از کدام جهت پارچه استفاده می‌شود؟

الف - عرض

ب - بی‌راه

ج - اریب

د - راستای

147- برای جلوگیری از ..... به شلوار، آستر دوخته می‌شود.

الف - چروک

ب - فرسایش

ج - آب رفتن

د - لکه شدن

148- دوخت زیپ در وسط درز، که یک لبه‌ی تا شده، درز روی آن را می‌پوشاند چه نامیده می‌شود؟

الف - یک لبه

ب - دو لبه

ج - مخفی

د - تقابدار

149- زائده متوقف کننده پایینی زیپ باید چند سانتیمتر از لبه‌ی دوخته نشده سجاف فاصله داشته باشد؟

الف - دو

ب - یک نیم

ج - سه

د - چهار

150- در شلوار زنانه لبه‌ی زیپ ..... روی ..... قرار می‌گیرد.

الف - راست - چپ

ب - چپ - وسط

ج - راست - وسط

د - چپ - قزن

151- شروع دوخت ساسون از کدام قسمت صحیح‌تر می‌باشد؟

الف - وسط

ب - پهن

ج - انتها

د - پائین

152- هدف از زدن کوک ساده چیست؟

الف - اتصال موقت تکه‌های بریده شده لباس

ب - به منظور زیبایی دوخت نهایی

ج - برای وصل لایی به پارچه

د - برای زدن دوخت‌های تزئینی به کار می‌رود.

153- به خطوطی که در نقطه اتصال قطعه‌های بریده شده لباس و محل دوخت آنها به یکدیگر تشکیل می‌شود چه می‌گویند؟

الف - درز دوبله

ب - درز

ج - مغزی

د - موازنه

154- ساده‌ترین دوخت درز برای اتصال تکه‌های لباس به یکدیگر چیست؟

الف - ساده



ب - فرانسوی

ج - دوبله

د - دو درزه

155- در دوخت فرانسوی عرض جادرز برابر چند میلیمتر است؟

الف - شش

ب - چهار

ج - پنج

د - هفت

156- در دوخت درز دوبله شکسته عرض جادرز زیرین را به اندازه‌ی ..... میلیمتر نموده و مقدار اضافی را می‌چینند.

الف - چهار

ب - پنج

ج - شش

د - هفت

157- در کدام درز ضخامت درز اول درست در میان درز دوم قطع می‌شود؟

الف - دوبله

ب - فرانسوی

ج - شکسته

د - خوابیده

۱۵۸- برای تهیه مغزی برجسته چه چیزی لای نوار اریب قرار می‌گیرد؟

الف - کش قیطانی

ب - نوار قیطانی

ج - مغزی آماده

د - نخ تپایده شده

159- جیب فیلتابی بیشتر به جیب مغزی و یا ..... معروف است.

الف - جیب لای درز

ب - جادکمه

ج - جیب از رو

د - جلیقه‌ای

۱۶۰- برای محکم کردن گوشه جیب چگونه عمل می‌شود؟

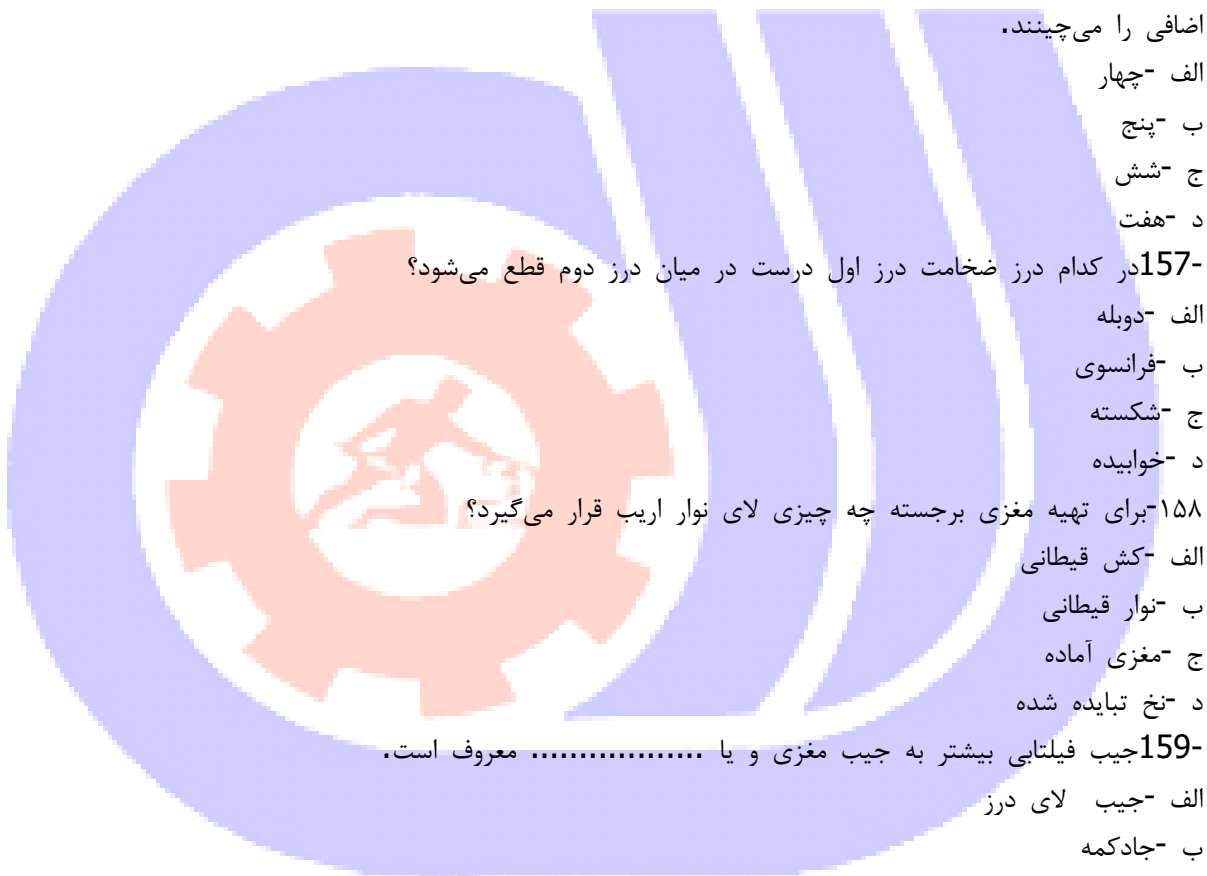
الف - دو گوشه‌ی دهانه جیب را مثلثی می‌دوزند

ب - دوطرف گوشه جیب را چند بار دوخت می‌زنند.

ج - دو طرف جیب، مربع دوخته می‌شود.

د - گوشه‌ی جیب به صورت افقی دوخته می‌شود.

۱۶۱- در جیب از رو، به چه جنس، پارچه‌هایی لایی می‌دهند؟





الف - ضخیم

ب - ساتن

ج - لطیف

د - فاستونی

۱۶۲- دوخت « بار » در چه محلی از شلوار کاربرد دارد؟

الف - پل

ب - زیپ

ج - دمپای شلوار

د - وسط پشت فاق

۱۶۳- لبه آستر شلوار چگونه دوخته می‌شود؟

الف - دوبل

ب - پس دوز

ج - نوار دوزی

د - یک ردیف سردوز

۱۶۴- برای جلوگیری از کش آمدن لبه نوار کمر، در دوخت کمر منحنی، نواری به عرض ..... می‌دهند.

الف - شش میلیمتر و از جنس پنبه در سمت پشت نوار کمر

ب - یک سانتیمتر و از جنس آستر در پشت نوار کمر

ج - دلخواه و از جنس نخی در پهلوی نوار کمر

د - سه میلیمتر و از جنس آستر در پهلوی نوار کمر

۱۶۵- مناسب‌ترین نوع نخ جهت شلال دوزی روی درزها کدام است؟

الف - عمامه

ب - ابریشم تابیده

ج - مرسریزه

د - کوک

۱۶۶- برای دوخت پارچه‌های لطیف از سوزن شماره ..... استفاده می‌شود.

الف - یازده

ب - چهارده

ج - شانزده

د - هیجده

۱۶۷- طول و عرض زبانک شلوار چند سانتیمتر است؟

الف - سه سانتیمتر به بلندی فاق

ب - چهار سانتیمتر به بلندی باسن

ج - پنج سانتیمتر به بلندی فاق

د - پنج سانتیمتر به بلندی باسن

۱۶۸- معمولاً پهنای نقاب پشت زیپ در شلوار چه مقدار می‌باشد؟

الف - سه

ب - دو

ج - چهار

د - پنج

۱۶۹-دوخت نوار کمر از کدام قسمت شروع می‌شود؟

الف - وسط پنس

ب - پهلو

ج - محل اتصال زیپ

د - سمت چپ کمر

۱۷۰-جهت برش پارچه از میزی استفاده می‌کنند که از جنس ..... باشد.

الف - پلاستک

ب - فلز

ج - چوب

د - شیشه

۱۷۱-اتو بخار دارای مخزن ..... است.

الف - داخلی

ب - خارجی

ج - سرخود

د - میانی

۱۷۲-کدام اتو شبیه اتوی پرس خشک شویی می‌باشد؟

الف - بخار

ب - فرم منحنی

ج - پرس خانگی

د - ساده

۱۷۳-بهرتر است جنس میز اتو از ..... باشد.

الف - شیشه

ب - فلز

ج - چوب

د - پلاستیک

۱۷۴-اتوی سبک وزن برای چه پارچه هایی بکار می‌رود؟

الف - لطیف

ب - گیپور

ج - ضخیم

د - تافته

۱۷۵-درجه حرارت اتو متناسب با کدام خصوصیت پارچه تغییر می‌کند؟



الف - رنگ

ب - جنس

ج - دوام

د - مقدار

۱۷۶- برای برش بالشتک بیضی از چه نوع پارچه‌ای استفاده می‌کنند؟

الف - نخ‌ی و ابریشمی

ب - پشمی و متقال

ج - وال و متقال

د - نخ‌ی و پشمی

۱۷۷- از قرقره نایلونی برای دوخت چه پارچه‌هایی استفاده می‌شود؟

الف - پنبه‌ای

ب - کتان‌ی

ج - پارچه‌های مصنوعی

د - ابریشمی

۱۷۸- کدام نوع دوخت درزه مناسب پارچه‌های لطیف می‌باشد؟

الف - ساده

ب - دوبله

ج - دوبله خوابیده

د - دو درزه

